

АВТНОМНАЯ НЕКОММЕРЧЕСКАЯ ОРГАНИЗАЦИЯ  
ВЫСШЕГО ОБРАЗОВАНИЯ  
«СЕВЕРО-КАВКАЗСКИЙ СОЦИАЛЬНЫЙ ИНСТИТУТ»



Утверждаю  
Декан ФИСТ  
Ж.В. Игнатенко  
«20» мая 2024 г.

**ПРОГРАММА ПРОИЗВОДСТВЕННОЙ ПРАКТИКИ**  
по профессиональному модулю

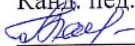
ПМ.04 «Разработка, администрирование и защита баз данных»


Специальность: 09.02.07 Информационные системы и программирование


Квалификация: Программист


Форма обучения: очная

Год начала подготовки – 2024

Разработана  
Канд. пед. наук, доцент  
 Г.А. Бондарева

Согласована  
Зав. кафедрой ПИМ  
 Д.Г. Ловяников

Рекомендована  
на заседании кафедры ПИМ  
от «20» мая 2024 г.  
протокол № 10  
Зав. кафедрой  Д.Г. Ловяников

Одобрена  
на заседании учебно-методической  
комиссии ФИСТ  
от «20» мая 2024 г.  
протокол № 9  
Председатель УМК  Ж.В. Игнатенко

Ставрополь, 2024 г.

## Содержание

1. ЦЕЛИ ПРАКТИКИ.....	3
2. ЗАДАЧИ ПРАКТИКИ.....	3
3. МЕСТО ПРАКТИКИ В СТРУКТУРЕ ООП .....	3
4. СПОСОБЫ, МЕСТО И ВРЕМЯ ПРОВЕДЕНИЯ ПРАКТИКИ.....	4
5. ПЛАНИРУЕМЫЕ РЕЗУЛЬТАТЫ ОБУЧЕНИЯ ПРИ ПРОХОЖДЕНИИ ПРАКТИКИ.....	5
6. СТРУКТУРА И СОДЕРЖАНИЕ ПРАКТИКИ.....	6
7. ФОРМЫ ОТЧЕТНОСТИ ПО ПРАКТИКЕ .....	8
8. ФОНД ОЦЕНОЧНЫХ СРЕДСТВ ДЛЯ ПРОВЕДЕНИЯ ПРОМЕЖУТОЧНОЙ АТТЕСТАЦИИ ОБУЧАЮЩИХСЯ ПО ПРОИЗВОДСТВЕННОЙ ПРАКТИКЕ.....	15
9. УЧЕБНО-МЕТОДИЧЕСКОЕ И ИНФОРМАЦИОННОЕ ОБЕСПЕЧЕНИЕ ПРАКТИКИ	21
9.1. Учебная литература.....	21
9.2. Программное обеспечение.....	21
9.3. Базы данных, информационно-справочные и поисковые системы, Интернет- ресурсы .....	21
10 МАТЕРИАЛЬНО-ТЕХНИЧЕСКАЯ БАЗА ПРАКТИКИ.....	22
11. ОСОБЕННОСТИ ОСВОЕНИЯ МОДУЛЯ ЛИЦАМИ С ОГРАНИЧЕННЫМИ ВОЗМОЖНОСТЯМИ ЗДОРОВЬЯ .....	22
Приложение.....	24

## **1. ЦЕЛИ ПРАКТИКИ**

Производственная практика является обязательным разделом основной профессиональной образовательной программы среднего профессионального образования (ОПОП СПО), обеспечивающей реализацию Федерального государственного образовательного стандарта среднего профессионального образования (ФГОС СПО) по специальности 09.02.07 «Информационные системы и программирование»

Производственная практика направлена на формирование у обучающихся умений, приобретение первоначального практического опыта и реализуется в рамках профессиональных модулей ОПОП СПО по основным видам профессиональной деятельности для последующего освоения ими общих и профессиональных компетенций по избранной специальности.

Целями производственной практики являются:

- закрепление и углубление знаний, полученных обучающимися в процессе теоретического обучения;
- приобретение необходимых умений, навыков и опыта практической работы по получаемой специальности;
- формирование у обучающихся практических профессиональных умений в рамках профессионального модуля (ПМ.04) «Информационные системы и программирование» ОПОП СПО по основным видам профессиональной деятельности, обучение трудовым приемам, операциям и способам выполнения трудовых процессов, характерных для соответствующей профессии и необходимых для последующего освоения выпускниками общих и профессиональных компетенций по избранной профессии.

## **2. ЗАДАЧИ ПРАКТИКИ**

Задачи производственной практики:

- ознакомление с основными положениями теории баз данных, хранилищ данных, баз знаний;
- изучение основных принципов построения концептуальной, логической и физической модели данных;
- изучение современных инструментальных средств разработки схемы базы данных;
- изучение методов описания схем баз данных в современных системах управления базами данных (СУБД);
- изучение методов организации целостности данных;
- овладение навыками контроля доступа к данным и управления привилегиями;
- овладение навыками основными методами и средствами защиты данных в базах данных;
- изучение модели и структуры информационных систем;
- овладение навыками разработки приложений баз данных
- получение первичных профессиональных умений по специальности;
- закрепление и использование специальных знаний, полученных в рамках профессиональных модулей;
- приобретение первоначального опыта практической работы по следующему виду профессиональной деятельности: «Информационные системы и программирование».

## **3. МЕСТО ПРАКТИКИ В СТРУКТУРЕ ОПОП**

Производственная практика является обязательной частью реализации программы подготовки специалистов среднего звена по специальности 09.02.07 «Информационные

системы и программирование». Практика входит в ПМ.04 Разработка, администрирование и защита баз данных.

Предшествующие дисциплины (курсы, модули, практики)	Последующие дисциплины (курсы, модули, практики)
ОП.02 Архитектура аппаратных средств	ПМ.01 Разработка модулей программного обеспечения для компьютерных систем
ОП.03 Информационные технологии	ПМ.02 Осуществление интеграции программных модулей
ОП.08 Основы проектирования баз данных	ПМ.03 Сопровождение и обслуживание программного обеспечения компьютерных систем
ОП.В.2 Администрирование информационных систем	Производственная практика (преддипломная)
ПМ 01. Разработка модулей программного обеспечения для компьютерных систем	
ПМ 02. Осуществление интеграции программных модулей	

Для прохождения производственной практики студенты должны:

**уметь:**

- работать с современными case-средствами проектирования баз данных;
- проектировать логическую и физическую схемы базы данных;
- создавать хранимые процедуры и триггеры на базах данных;
- применять стандартные методы для защиты объектов базы данных;
- выполнять стандартные процедуры резервного копирования и мониторинга выполнения этой процедуры;
- выполнять процедуру восстановления базы данных и вести мониторинг выполнения этой процедуры;
- обеспечивать информационную безопасность на уровне базы данных

**знать:**

- основные положения теории баз данных, хранилищ данных, баз знаний;
- основные принципы структуризации и нормализации базы данных;
- основные принципы построения концептуальной, логической и физической модели данных;
- методы описания схем баз данных в современных системах управления базами данных;
- структуры данных систем управления базами данных, общий подход к организации представлений, таблиц, индексов и кластеров;
- методы организации целостности данных;
- способы контроля доступа к данным и управления привилегиями;
- основные методы и средства защиты данных в базах данных

#### 4. СПОСОБЫ, МЕСТО И ВРЕМЯ ПРОВЕДЕНИЯ ПРАКТИКИ

Производственная практика проводится непрерывно путем выделения в календарном учебном графике непрерывного периода учебного времени для ее проведения (в рамках профессионального модуля ПМ.04).

Практика должна проводиться в организациях, направление деятельности которых соответствует профилю подготовки обучающихся.

Производственная практика (по профилю специальности) по модулю ПМ.04 «Разработка, администрирование и защита баз данных» проводится по следующим направлениям: организация разработки баз данных и администрирования.

По способу проведения производственная практика (по профилю специальности) по модулю ПМ.04 «Разработка, администрирование и защита баз данных» является стационарной и выездной.

Формы проведения практики для инвалидов и лиц с ограниченными возможностями здоровья могут быть установлены с учетом особенностей их психофизического развития, индивидуальных возможностей и состояния здоровья.

Объектом производственной практики (по профилю специальности) по модулю ПМ.04 «Разработка, администрирование и защита баз данных» должна быть профильная организация, деятельность которой соответствует профессиональным компетенциям, осваиваемым в рамках ООП.

Сроки прохождения производственной практики (по профилю специальности) по модулю ПМ.04 «Разработка, администрирование и защита баз данных» и ее продолжительность определяются учебным планом, календарным учебным графиком на основе требований ФГОС СПО по специальности 09.02.07 Информационные системы и программирование.

Производственная практика (по профилю специальности) по модулю ПМ.В.01. Проектирование и разработка веб-приложений проводится по учебному плану очной формы обучения в 8 семестре. Продолжительность практики составляет 144 часа.

Перед направлением на практику студент получает на кафедре прикладной информатики и математики задание, адресованное руководителю подразделения, предприятия – базы практики. Студентам разрешается проходить практику в организациях по своему выбору. В этом случае место практики должно быть заблаговременно согласовано с руководителем практики от СКСИ и не позднее чем за 30 дней до начала практики студенты представляют на кафедру договор за подписью руководителя организации о своем согласии принять на практику студента. Пример договора об организации практики приведен в Положении о практической подготовке.

Студенты, совмещающие обучение с трудовой деятельностью, вправе проходить производственную практику по месту трудовой деятельности в случаях, если осуществляемая ими профессиональная деятельность соответствует целям практики.

## 5. ПЛАНИРУЕМЫЕ РЕЗУЛЬТАТЫ ОБУЧЕНИЯ ПРИ ПРОХОЖДЕНИИ ПРАКТИКИ

В результате прохождения данной практики студент должен приобрести следующие знания и умения:

Формируемые компетенции (код компетенции, уровень)	Планируемые результаты обучения на данном этапе формирования компетенции
ПК 11.1. Осуществлять сбор, обработку и анализ информации для проектирования баз данных.	<b>иметь практический опыт:</b> – в работе с объектами базы данных в конкретной системе управления базами данных; – в использовании стандартных методов защиты объектов базы данных; – в работе с документами отраслевой направленности
ПК 11.2. Проектировать базу данных на основе анализа предметной области.	
ПК 11.3. Разрабатывать объекты базы данных в соответствии с результатами анализа предметной области.	
ПК 11.4. Реализовывать базу данных в конкретной системе управления базами данных.	
ПК 11.5. Администрировать базы данных.	
ПК 11.6. Защищать информацию в базе данных с использованием технологии защиты информации	

ОК 01. Выбирать способы решения задач профессиональной деятельности, применительно к различным контекстам.	
ОК 02. Использовать современные средства поиска, анализа и интерпретации информации и информационные технологии для выполнения задач профессиональной деятельности.	
ОК 03. Планировать и реализовывать собственное профессиональное и личностное развитие, предпринимательскую деятельность в профессиональной сфере, использовать знания по финансовой грамотности в различных жизненных ситуациях.	
ОК 04. Эффективно взаимодействовать и работать в коллективе и команде.	
ОК 05. Осуществлять устную и письменную коммуникацию на государственном языке Российской Федерации с учетом особенностей социального и культурного контекста.	
ОК 06. Проявлять гражданско-патриотическую позицию, демонстрировать осознанное поведение на основе традиционных общечеловеческих ценностей, в том числе с учетом гармонизации межнациональных и межрелигиозных отношений, применять стандарты антикоррупционного поведения.	
ОК 07. Содействовать сохранению окружающей среды, ресурсосбережению, применять знания об изменении климата, принципы бережливого производства, эффективно действовать в чрезвычайных ситуациях.	
ОК 08. Использовать средства физической культуры для сохранения и укрепления здоровья в процессе профессиональной деятельности и поддержания необходимого уровня физической подготовленности.	
ОК 09. Пользоваться профессиональной документацией на государственном и иностранном языках.	

## 6. СТРУКТУРА И СОДЕРЖАНИЕ ПРАКТИКИ

Общий объем практики составляет 108 часов

Вид промежуточной аттестации обучающихся – дифференцированный зачет.

№ п/п	Разделы (этапы) практики	Виды учебной деятельности на практике, включая самостоятельную работу и объем (в часах)	Формы текущего контроля
-------	--------------------------	---	-------------------------

		Ознакомительные лекции	Инструктаж по ТБ	Наблюдения, выполнение индивидуальных заданий*	Практическая подготовка обучающихся	Подготовка отчета	
1	Подготовительный этап (4 часов) – Вводная лекция (2 часа); – Инструктаж по ТБ (2 ч.) – Подготовка плана практики (2 часа).	2	2			2	Контроль получения и конкретизации индивидуального задания для прохождения практики, устный опрос, проверка плана практики
2	Экспериментальный этап (86 часов)  – Сбор, обработка и анализ информации для проектирования баз данных – Проектирование логической и физической схемы базы данных – Определение и нормализация отношений между объектами баз данных; – Выбор архитектуры базы данных – Проектирование базы данных, построение ER - модели – Реализация баз данных в конкретной СУБД – Администрирование базы данных – Организация защиты базы данных				86		Консультации, устный опрос, контрольные вопросы. Контроль за выполнением индивидуального задания по практике.
	Завершающий этап – Подготовка документов и материалов по практике (4 часов); – Написание отчета по практике (12 часов).					16	Проверка корректности заполнения дневника практики и содержания отчета по практике.
	<b>ИТОГО 108ч</b>	2	2		86	18	<b>Диф. зачет</b>

### Содержание практики

#### 1. Общая характеристика объекта практики

Дать краткую характеристику:

- организационно-правовой формы организации;
- видам деятельности организации;
- организационно-штатной структуры предприятия;
- устава организации и штатной численности.

## **2. Основы разработки и администрирования баз данных**

В рамках данного раздела студент должен описать модели разработки баз данных с их преимуществами и недостатками.

## **3. Система охраны труда на предприятии**

- В ходе прохождения практики студент должен изучить систему охраны труда на предприятии, в частности:
- условия труда;
- охрану труда на рабочем месте;
- факторы, оказывающие воздействие на условия труда;
- общие сведения о травмах и заболеваниях;
- причины травматизма и заболеваний;
- логические этапы обеспечения безопасности: принципы, методы, средства.

В разделе описать один вопрос из перечня:

- охрана труда на рабочем месте;
- обеспечение безопасности на рабочем месте;
- факторы, оказывающие воздействие на условия труда;
- эргономика организации труда на рабочем месте.

## **4. Индивидуальное задание.**

В ходе прохождения производственной практики студент должен разработать базу данных для конкретного предприятия или организации. Для этого разработать объекты базы данных в конкретной системе управления базами данных; использовать средства заполнения базы данных, использовать стандартные методы защиты объектов базы данных.

## **7. ФОРМЫ ОТЧЕТНОСТИ ПО ПРАКТИКЕ**

В процессе прохождения обучающимися преддипломной практики осуществляется текущий контроль своевременности прохождения обучающимся этапов практики.

Отчетные материалы по практике включают следующие элементы:

1. Отчет по практике, содержащий конкретные сведения о проделанной в ходе практики работе;

2. Дневник практики, содержащий индивидуальные задания, ежедневные записи о выполняемой работе, характеристику на обучающегося о его работе в период прохождения практики (оценка результатов практики).

Индивидуальное задание выдается руководителем практики от Института с учетом направленности ОПОП, осваиваемой студентом и места прохождения практики. В индивидуальном задании отражаются виды работ и требования к их выполнению, формы отчетности по каждому виду работ.

По окончании практики обучающийся на основании индивидуального задания, дневника и других материалов составляет отчет о работе, проведенной в период практики, и представляет заполненный по всем разделам дневник практики. Руководителем практики от организации составляется подробная характеристика, которая содержит данные о выполнении обучающимся программы практики, об отношении студента к выполнению заданий, об оценке освоения компетенций.

Характеристика подписывается руководителем практики (иным должностным лицом) профильной организации (с указанием должности).



Студент, проходящий практику на базе профильной организации, предоставляет на кафедру дневник практики, отражающий фактически выполненную работу (приложение 1,2), характеристику-отзыв и аттестационный лист руководителя практики от организации (приложение 3,4), а также отчет о прохождении производственной (преддипломной) практики.

Дневник практики является основным отчетным документом, характеризующим и подтверждающим прохождение студентом производственной (преддипломной) практики, в котором отражается его текущая работа в процессе практики:

– выданное студенту индивидуальное задание на практику;

– краткая характеристика и оценка работы студента в период практики руководителем практики от предприятия и кафедры.

Завершающий этап производственной (преддипломной) практики – составление отчета, в котором приводится обзор собранных материалов, статистические и социологические данные, источники их получения.

7.1. Отчет по практике должен иметь следующую структуру:

1. Титульный лист
2. Дневник по практике
3. Характеристика
4. Содержание
5. Введение.
6. Основная часть.
7. Заключение.
8. Список использованных источников
9. Приложения (при наличии).

7.2. Титульный лист оформляется по установленной форме (приложение).

7.3. Содержание представляет собой перечень структурных элементов работы с указанием номеров страниц, с которых они начинаются.

7.4. Во введении необходимо обобщить собранные материалы и раскрыть основные вопросы и направления, которыми занимался студент на практике. Объем введения не должен превышать одной-двух страниц печатного текста.

7.5. Основная часть включает в себя аналитическую записку по разделам примерного тематического плана производственной практики. По возможности, включаются в отчет и элементы научных исследований. Тематика этих исследований определяется заранее, согласовывается с руководителем и увязывается с общим направлением работ данного предприятия.

7.6. В заключении приводятся общие выводы и предложения, а также краткое описание проделанной работы и даются практические рекомендации.

7.7. Список использованных источников содержит источники, которыми пользовался студент в период прохождения практики и написания отчета. В тексте должны быть ссылки на используемые источники.

7.8. Приложение – это часть работы, которая имеет дополнительное, обычно справочное значение, но является необходимой для более полного освещения темы. По содержанию приложения могут быть очень разнообразны: копии подлинных документов, выдержки из отчетных материалов, отдельные положения из инструкций и правил и т.д. По форме они могут представлять собой текст, таблицы, графики, карты. В приложения нельзя включать список использованной литературы, вспомогательные указатели всех видов, справочные комментарии и примечания, которые являются не приложениями к основному тексту, а элементами справочно-сопроводительного аппарата работы, помогающими пользоваться её основным текстом. Приложения оформляются как продолжение отчета на последних её страницах.

7.9. Общий объем отчета по практике должен составлять 20-40 страниц (без учета приложений).

7.10. Отчет по практике сшивается в папке-скоросшивателе.

7.11. Отчет по практике должен быть напечатан одним цветом (как правило, черным) на одной стороне стандартного листа писчей бумаги формата А4 (296x210 мм). При этом используется кегль 14 п., межстрочный интервал – полуторный, гарнитура шрифта – TimesNewRoman, выравнивание – по ширине. Абзацный отступ должен быть одинаковым во всем тексте работы и составлять 1 см или 1,25 см. Переносы слов в тексте работы не допускаются. Поля: нижнее и верхнее – 2 см, левое – 3 см, правое – 1,5 см.

7.12. Страницы отчета по практике с рисунками и приложениями должны быть пронумерованы сквозной нумерацией. Страницы следует нумеровать арабскими цифрами. Первой страницей является титульный лист. Номер страницы на титульном листе не проставляется. Номер страницы проставляют в центре нижней части листа без точки. Иллюстрации и таблицы, расположенные на отдельных листах, включают в общую нумерацию страниц работы.

7.13. Главы, параграфы и пункты (кроме введения, заключения, списка использованных источников и приложений) нумеруются арабскими цифрами с точкой в конце. Главы основной части нумеруются в пределах всей работы, параграфы – в пределах каждой главы, пункты – в пределах каждого параграфа. Номер параграфа состоит из номеров главы и параграфа, разделенных точкой. Номер пункта состоит из номеров главы, параграфа и пункта, разделенных точкой (например: 1.2.1.).

7.14. Главы и подразделы должны иметь заголовки, которые призваны чётко и кратко отражать их содержание. Переносы слов в заголовках не допускаются. Заголовки глав, а также слова «Введение», «Заключение», «Список использованных источников» следует располагать по центру строки без точки в конце и писать (печатать) прописными буквами, не подчёркивая. Заголовки подразделов и пунктов следует располагать по центру строки и печатать с прописной буквы, не подчеркивая, без точки в конце.

7.15. Каждая новая глава начинается с новой страницы; это же правило относится к другим основным структурным частям работы (введению, заключению, списку использованных источников, приложениям и т.д.). Между названием главы и последующим текстом должно быть оставлено не менее одной свободной строки. Такое же расстояние выдерживается между заголовками глав и параграфов.

7.16. В работе не допускается выделение текста курсивом, полужирным или подчеркиванием. Допускается выделение полужирным шрифтом названий структурных элементов работы.

7.17. В тексте работы, кроме общепринятых сокращений, используются вводимые их авторами буквенные аббревиатуры, сокращённо обозначающие какие-либо понятия из соответствующих областей знания. При этом первое упоминание таких аббревиатур указывается в круглых скобках после полного наименования, а в дальнейшем они употребляются в тексте без расшифровки.

7.18. Внутри пунктов или подпунктов могут быть приведены перечисления. Перед каждым перечислением следует ставить дефис или, при необходимости ссылки в тексте документа на одно из перечислений, строчную букву (за исключением ё, з, о, г, ь, й, ы, ъ), после которой ставится скобка. Для дальнейшей детализации перечислений необходимо использовать арабские цифры, после которых ставится скобка, а запись производится с абзацного отступа

7.19. Оформление формул.

7.19.1. Формулы следует выделять из текста в отдельную строку. Выше и ниже каждой формулы должно быть оставлено не менее одной свободной строки. Если уравнение не умещается в одну строку, то оно должно быть перенесено после знака равенства (=) или после знаков плюс (+), минус (-), умножения (x), деления (:), или других математических знаков, причем знак в начале следующей строки повторяют. При переносе формулы на знаке, символизирующем операцию умножения, применяют знак «x».

7.19.2. Пояснение значений символов и числовых коэффициентов следует приводить непосредственно под формулой в той же последовательности, в которой они даны в формуле.

7.19.3. Формулы следует нумеровать порядковой нумерацией в пределах всей работы арабскими цифрами в круглых скобках в крайнем правом положении на строке. Допускается нумерация формул в пределах главы. В этом случае номер формулы состоит из номера главы и порядкового номера формулы, разделенных точкой, например, (9.1).

$$m = V \cdot \rho, \tag{9.1}$$

где  $V$  – объем образца, м<sup>3</sup>;  
 $\rho$  – плотность образца, кг/м<sup>3</sup>.

7.19.4. Формулы, помещаемые в приложениях, должны нумероваться отдельной нумерацией арабскими цифрами в пределах каждого приложения с добавлением перед каждой цифрой обозначения приложения, например, формула (B.1).

7.19.5. Ссылки в тексте на порядковые номера формул дают в скобках (например, ... в формуле (9.1)).

#### 7.20. Оформление таблиц.

7.20.1. Таблицу следует располагать в работе непосредственно после текста, в котором она упоминается впервые, или на следующей странице.

7.20.2. На все таблицы должны быть ссылки в работе. При ссылке следует писать слово «таблица» с указанием ее номера.

7.20.3. Название таблицы, при его наличии, должно отражать ее содержание, быть точным, кратким. Название таблицы следует помещать над таблицей по центру, без абзацного отступа в одну строку с ее номером через тире (например, Таблица 1 – Динамика доходов предприятия).

7.20.4. Таблицу с большим количеством строк допускается переносить на другой лист (страницу). При переносе части таблицы название помещают только над первой частью таблицы, нижнюю горизонтальную черту, ограничивающую таблицу, не проводят. Над другими частями пишут слово «Продолжение» и указывают номер таблицы, например, «Продолжение таблицы 1».

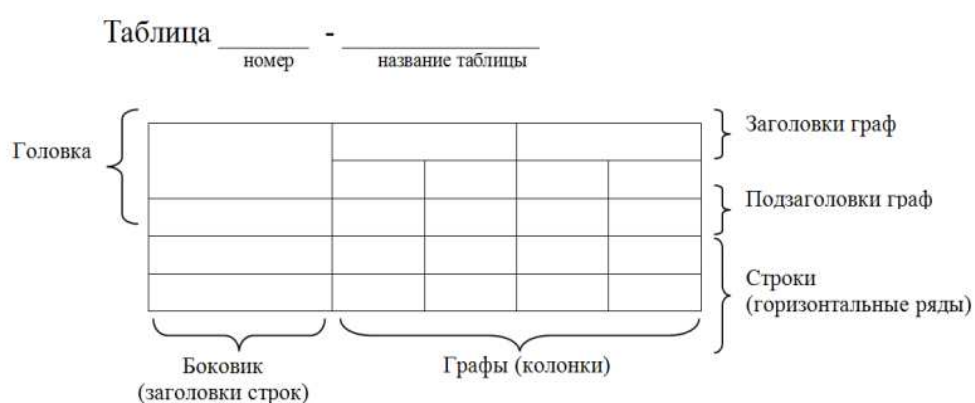


Рисунок 1 – Построение таблиц

Таблица 3.1 – Стоимость работ по монтажу систем

Название системы	Описание системы	Стоимость работ по монтажу, руб.	Примечания
1	2	3	4

Продолжение таблицы 3.1

1	2	3	4

7.20.5. Таблицу с большим количеством граф допускается делить на части и помещать одну часть под другой в пределах одной страницы. Если строки и графы таблицы выходят за формат страницы, то в первом случае в каждой части таблицы повторяется головка, во втором случае – боковик.

7.20.6. Если повторяющийся в разных строках графы таблицы текст состоит из одного слова, то его после первого написания допускается заменять кавычками; если из двух и более слов, то при первом повторении его заменяют словами «То же», а далее – кавычками. Ставить кавычки вместо повторяющихся цифр, марок, знаков, математических и химических символов не допускается. Если цифровые или иные данные в какой-либо строке таблицы не приводят, то в ней ставят прочерк.

7.20.7. Таблицы, за исключением таблиц приложений, следует нумеровать арабскими цифрами сквозной нумерацией. Допускается нумеровать таблицы в пределах главы. В этом случае номер таблицы состоит из номера главы и порядкового номера таблицы, разделенных точкой.

7.20.8. Таблицы каждого приложения обозначают отдельной нумерацией арабскими цифрами с добавлением перед цифрой обозначения приложения. Если в документе одна таблица, то она должна быть обозначена «Таблица 1» или «Таблица В.1», если она приведена в приложении В.

7.20.9. Заголовки граф и строк таблицы следует писать с прописной буквы в единственном числе, а подзаголовки граф – со строчной буквы, если они составляют одно предложение с заголовком, или с прописной буквы, если они имеют самостоятельное значение. В конце заголовков и подзаголовков таблиц точки не ставят.

7.20.10. Таблицы слева, справа и снизу, как правило, ограничивают линиями. Допускается применять размер шрифта в таблице меньший, чем в тексте.

7.20.11. Разделять заголовки и подзаголовки боковика и граф диагональными линиями не допускается.

7.20.12. Горизонтальные и вертикальные линии, разграничивающие строки таблицы, допускается не проводить, если их отсутствие не затрудняет пользование таблицей. Головка таблицы должна быть отделена линией от остальной части таблицы.

7.20.13. Заголовки граф, как правило, записывают параллельно строкам таблицы. При необходимости допускается перпендикулярное расположение заголовков граф.

7.20.14. Таблицу следует размещать так, чтобы читать её без поворота работы. Если такое размещение невозможно, таблицу располагают так, чтобы её можно было читать, поворачивая работу по часовой стрелке.

7.21. Оформление иллюстраций.

7.21.1. Иллюстрации (чертежи, графики, схемы, компьютерные распечатки, диаграммы, фотоснимки) следует располагать в работе непосредственно после текста, в котором они упоминаются впервые, или на следующей странице.

7.21.2. На все иллюстрации должны быть даны ссылки в работе.

7.21.3. Иллюстрации, за исключением иллюстрации приложений, следует нумеровать арабскими цифрами сквозной нумерацией. Допускается нумеровать иллюстрации в пределах главы. В этом случае номер иллюстрации состоит из номера главы и порядкового номера иллюстрации, разделенных точкой (например, Рисунок 1.1).

7.21.4. Если рисунок один, то он обозначается «Рисунок 1». Слово «рисунок» и его наименование располагают посередине строки.

7.21.5. Иллюстрации, при необходимости, могут иметь наименование и пояснительные данные (подрисуночный текст). Слово «Рисунок» и наименование помещают после пояснительных данных и располагают следующим образом:

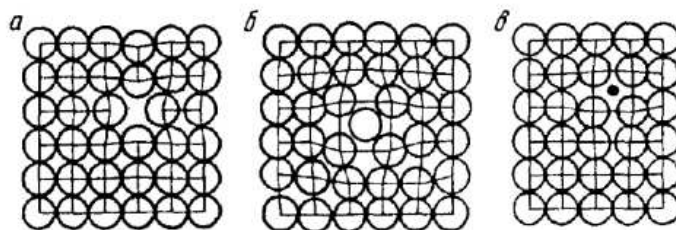


Рисунок 1.3 – Точечные дефекты в кристаллической решетке:

а – вакансия; б – дислоцированный атом; в – примесный атом внедрения.

7.21.6. Иллюстрации каждого приложения обозначают отдельной нумерацией арабскими цифрами с добавлением перед цифрой обозначения приложения. Например, Рисунок А.3.

7.21.7. При ссылках на иллюстрации следует писать «... в соответствии с рисунком 2» при сквозной нумерации и «... в соответствии с рисунком 1.2» при нумерации в пределах главы.

7.22. Оформление списка использованных источников.

7.22.1. Список использованных источников должен быть выполнен в соответствии с правилами библиографического описания документов ГОСТ 7.1-2003 «Библиографическая запись. Библиографическое описание».

7.22.2. Использованные источники должны быть перечислены в следующем порядке:

- официальные и нормативные материалы;
- литературные источники на русском языке;
- литературные источники на иностранном языке;
- интернет-источники.

7.22.3. Использованные источники в рамках каждого их вида должны быть расположены в алфавитном порядке.

7.23. Оформление цитат и ссылок.

7.23.1. При использовании в работе материалов, заимствованных из литературных и иных источников, цитировании различных авторов, необходимо делать соответствующие ссылки, а в конце работы помещать в список использованных источников. Не только цитаты, но и произвольное изложение заимствованных из литературы принципиальных положений, включается в курсовую работу со ссылкой на источник. Наличие в тексте ссылок, пусть даже многочисленных, подчёркивает научную добросовестность автора.

7.23.2. Цитаты (выдержки) из источников и литературы используются в тех случаях, когда свою мысль хотят подтвердить точной выдержкой по определенному вопросу. Цитаты должны быть текстуально точными и заключены в кавычки. Если в цитату берется часть текста, т.е. не с начала фразы или с пропусками внутри цитируемой части, то место пропуска обозначается отточиями (тремя точками). В тексте необходимо указать источник приводимых цитат. Ссылки на использованные источники следует приводить в квадратных скобках, в которых указывается порядковый номер источника в списке

использованных источников (например: [5]). После номера источника через запятую возможно указание номера страницы, на которую ссылается автор работы. Допускается оформление ссылок в виде сносок с постраничной нумерацией. Размер шрифта сносок – 10 п.

7.24. Оформление приложений.

7.24.1. В тексте работы на все приложения должны быть даны ссылки. Приложения располагают в порядке ссылок на них в тексте работы.

7.24.2. Каждое приложение следует начинать с новой страницы с указанием наверху посередине страницы слова «Приложение», его обозначения и степени.

7.24.3. Приложение должно иметь заголовок, который записывают симметрично относительно текста с прописной буквы отдельной строкой.

7.24.4. Приложения обозначают заглавными буквами русского алфавита, начиная с А, за исключением букв Ё, З, Й, О, Ч, Ъ, Ы, Ь. После слова «Приложение» следует буква, обозначающая его последовательность. Допускается обозначение приложений буквами латинского алфавита, за исключением букв I и O. В случае полного использования букв русского и латинского алфавитов допускается обозначать приложения арабскими цифрами. Если в документе одно приложение, оно обозначается «Приложение А».

7.24.5. Текст каждого приложения, при необходимости, может быть разделен на разделы, подразделы, пункты, подпункты, которые нумеруют в пределах каждого приложения. Перед номером ставится обозначение этого приложения.

7.24.6. Приложения должны иметь общую с остальной частью документа сквозную нумерацию страниц.

Отчет о производственной практике должен быть подписан руководителем практики, в которой студент проходил практику.

К отчету должен быть приложен дневник прохождения практики и характеристика на практиканта, подготовленная организацией, также заверенные подписью руководителя практики от организации.

По окончании срока практики отчет сдается на проверку руководителю практики от института. Защита отчета предполагает получение дифференцированной оценки, отражающей качество выполнения конкретных заданий и понимание реальных процессов хозяйственной деятельности организации.

Защита отчета о практике проводится перед ответственным от кафедры за организацию и проведение практики.

В процессе защиты студент должен кратко изложить основные результаты проделанной работы, выводы и рекомендации, структуру и анализ материалов, включаемых в работу. Отчет о производственной практике должен быть подписан руководителем практики, в которой студент проходил практику.

К отчету должен быть приложен дневник прохождения практики и характеристика на практиканта, подготовленная организацией, также заверенные подписью руководителя практики от организации.

По окончании срока практики отчет сдается на проверку руководителю практики от института. Защита отчета предполагает получение дифференцированной оценки, отражающей качество выполнения конкретных заданий и понимание реальных процессов хозяйственной деятельности организации.

Защита отчета о практике проводится перед ответственным от кафедры за организацию и проведение практики.

В процессе защиты студент должен кратко изложить основные результаты проделанной работы, выводы и рекомендации, структуру и анализ материалов, включаемых в работу.

**8. ФОНД ОЦЕНОЧНЫХ СРЕДСТВ ДЛЯ ПРОВЕДЕНИЯ ПРОМЕЖУТОЧНОЙ  
АТТЕСТАЦИИ ОБУЧАЮЩИХСЯ ПО ПРОИЗВОДСТВЕННОЙ ПРАКТИКЕ  
ПРОФЕССИОНАЛЬНЫЙ МОДУЛЬ (ПМ.04) «РАЗРАБОТКА,  
АДМИНИСТРИРОВАНИЕ И ЗАЩИТА БАЗ ДАННЫХ»**

**8.1. Описание показателей и критериев оценивания компетенций на различных  
этапах их формирования, описание шкал оценивания**

Компетенции (уровни сформированнос ти)	Показатель оценивания	Процедуры оценивания (оценочные средства)	
		текущий контроль успеваемости	промежуточная аттестация
ПК 11.1. Осуществлять сбор, обработку и анализ информации для проектирования баз данных.	Практическое умение работать с документами отраслевой направленности. Комплекс мероприятий по сбору, обработке и анализу информации для проектирования баз данных.	Дневник практики, ежедневные виды работ. Выполнение индивидуального задания. Отчетная документация.	Дифференцированный зачет. Типовые контрольные вопросы №10 -13, 19, 20. Отчетная документация. Защита отчетов по практике в форме собеседования.
ПК 11.2. Проектировать базу данных на основе анализа предметной области.	Практические учения проектирования базы данных на основе проведенного анализа. Применение комплекс мероприятий по анализу предметной области.	Дневник практики, ежедневные виды работ. Выполнение индивидуального задания. Отчетная документация.	Дифференцированный зачет. Типовые контрольные вопросы № 5, 6, 13, 15. Отчетная документация. Защита отчетов по практике в форме собеседования.
ПК 11.3. Разрабатывать объекты базы данных в соответствии с результатами анализа предметной области.	Практические умения разработки базы данных на основе проведенного анализа, применение комплекса мероприятий по анализу предметной области	Дневник практики, ежедневные виды работ. Выполнение индивидуального задания. Отчетная документация.	Дифференцированный зачет. Типовые контрольные вопросы № 5, 6, 13, 15. Отчетная документация. Защита отчетов по практике в форме собеседования.
ПК 11.4. Реализовывать базу данных в конкретной системе управления базами данных.	Практические умения реализация базы данных в системе управления базами данных, работа с объектами базы данных.	Дневник практики, ежедневные виды работ. Выполнение индивидуального задания. Отчетная документация.	Дифференцированный зачет. Типовые контрольные вопросы № 7 - 21. Отчетная документация. Защита отчетов по практике в форме собеседования.
ПК 11.5. Администрирова ть базы данных.	Практическое умение проводить работу с объектами базы	Дневник практики, ежедневные виды работ. Выполнение	Дифференцированный зачет. Типовые контрольные вопросы №

	данных в системе управления базами данных. Администрирование базы данных.	индивидуального задания. Отчетная документация.	1,2,8,9,16 Отчетная документация. Защита отчетов по практике в форме собеседования.
ПК 11.6. Защищать информацию в базе данных с использованием технологии защиты информации.	Проведение комплекса мероприятий по защите информации в базе данных с использованием стандартных методов и технологий защиты информации и объектов базы данных,	Дневник практики, ежедневные виды работ. Выполнение индивидуального задания. Отчетная документация.	Дифференцированный зачет. Типовые контрольные вопросы № 3,4,17,18, 22,23 Отчетная документация. Защита отчетов по практике в форме собеседования.
ОК 01. Выбирать способы решения задач профессиональной деятельности, применительно к различным контекстам.	- обоснованность постановки цели, выбора и применения методов и способов решения профессиональных задач; - адекватная оценка и самооценка эффективности и качества выполнения профессиональных задач.	Экспертное наблюдение за выполнением работ. Интерпретация результатов наблюдений за деятельностью обучающегося в период прохождения практики. Дневник практики, ежедневные виды работ. Выполнение индивидуального задания. Отчетная документация.	Дифференцированный зачет. Отчетная документация. Защита отчетов по практике в форме собеседования.
ОК 02. Использовать современные средства поиска, анализа и интерпретации информации и информационные технологии для выполнения задач профессиональной деятельности.	- эффективность использования информационно-коммуникационных технологий в профессиональной деятельности согласно формируемым умениям и получаемому практическому опыту; - использование различных источников, включая электронные ресурсы, медиаресурсы, Интернет-ресурсы, периодические издания по специальности для решения профессиональных	Экспертное наблюдение за выполнением работ. Интерпретация результатов наблюдений за деятельностью обучающегося в период прохождения практики. Дневник практики, ежедневные виды работ. Выполнение индивидуального задания. Отчетная документация.	Дифференцированный зачет. Отчетная документация. Защита отчетов по практике в форме собеседования.



	задач		
ОК 03. Планировать и реализовывать собственное профессиональное и личностное развитие, предпринимательскую деятельность в профессиональной сфере, использовать знания по финансовой грамотности в различных жизненных ситуациях.	- демонстрация ответственности за принятые решения, - обоснованность самоанализа и коррекция результатов собственной работы; - эффективность использования и применения знаний финансовой грамотности, - эффективность планирования предпринимательской деятельности в профессиональной деятельности	Экспертное наблюдение за выполнением работ. Интерпретация результатов наблюдений за деятельностью обучающегося в период прохождения практики. Дневник практики, ежедневные виды работ. Выполнение индивидуального задания. Отчетная документация.	Дифференцированный зачет. Отчетная документация. Защита отчетов по практике в форме собеседования.
ОК 04. Эффективно взаимодействовать и работать в коллективе и команде.	- эффективность взаимодействия с обучающимися, преподавателями и мастерами в ходе обучения, с руководителями учебной и производственной практик; - обоснованность анализа работы членов команды (подчиненных)	Экспертное наблюдение за выполнением работ. Интерпретация результатов наблюдений за деятельностью обучающегося в период прохождения практики. Дневник практики, ежедневные виды работ. Выполнение индивидуального задания. Отчетная документация.	Дифференцированный зачет. Отчетная документация. Защита отчетов по практике в форме собеседования.
ОК 05. Осуществлять устную и письменную коммуникацию на государственном языке Российской Федерации с учетом особенностей социального и культурного контекста.	- демонстрировать грамотность устной и письменной речи на государственном языке Российской Федерации, ясность формулирования и изложения мыслей	Экспертное наблюдение за выполнением работ. Интерпретация результатов наблюдений за деятельностью обучающегося в период прохождения практики. Дневник практики, ежедневные виды работ. Выполнение индивидуального задания. Отчетная документация.	Дифференцированный зачет. Отчетная документация. Защита отчетов по практике в форме собеседования.
ОК 06. Проявлять гражданско-	- соблюдение норм поведения во время учебных занятий и	Экспертное наблюдение за выполнением работ. Интерпретация	Дифференцированный зачет. Отчетная документация.

<p>патриотическую позицию, демонстрировать осознанное поведение на основе традиционных общечеловеческих ценностей, в том числе с учетом гармонизации межнациональных и межрелигиозных отношений, применять стандарты антикоррупционного поведения.</p>	<p>прохождения учебной и производственной практик,</p>	<p>результатов наблюдений за деятельностью обучающегося в период прохождения практики. Дневник практики, ежедневные виды работ. Выполнение индивидуального задания. Отчетная документация.</p>	<p>Защита отчетов по практике в форме собеседования.</p>
<p>ОК 07. Содействовать сохранению окружающей среды, ресурсосбережению, применять знания об изменении климата, принципы бережливого производства, эффективно действовать в чрезвычайных ситуациях.</p>	<p>- эффективное выполнение правил ТБ во время учебных занятий, при прохождении учебной и производственной практик; - демонстрация знаний и использование ресурсосберегающих технологий в профессиональной деятельности</p>	<p>Экспертное наблюдение за выполнением работ. Интерпретация результатов наблюдений за деятельностью обучающегося в период прохождения практики. Дневник практики, ежедневные виды работ. Выполнение индивидуального задания. Отчетная документация.</p>	<p>Дифференцированный зачет. Отчетная документация. Защита отчетов по практике в форме собеседования.</p>
<p>ОК 08. Использовать средства физической культуры для сохранения и укрепления здоровья в процессе профессиональной деятельности и поддержания необходимого уровня физической</p>	<p>- эффективность использовать средств физической культуры для сохранения и укрепления здоровья при выполнении профессиональной деятельности.</p>	<p>Экспертное наблюдение за выполнением работ. Интерпретация результатов наблюдений за деятельностью обучающегося в период прохождения практики. Дневник практики, ежедневные виды работ. Выполнение индивидуального задания. Отчетная документация.</p>	<p>Дифференцированный зачет. Отчетная документация. Защита отчетов по практике в форме собеседования.</p>

подготовленность и.			
ОК 09. Пользоваться профессиональной документацией на государственном и иностранном языках.	- эффективность использования в профессиональной деятельности необходимой технической документации, в том числе на иностранном языке.	Экспертное наблюдение за выполнением работ. Интерпретация результатов наблюдений за деятельностью обучающегося в период прохождения практики. Дневник практики, ежедневные виды работ. Выполнение индивидуального задания. Отчетная документация.	Дифференцированный зачет. Отчетная документация. Защита отчетов по практике в форме собеседования.

## 10.2 Типовые контрольные задания или иные материалы, необходимые для оценки знаний, умений, навыков и (или) опыта деятельности, характеризующих этапы формирования компетенций в процессе производственной практики по модулю ПМ.04 «Разработка, администрирование и защита баз данных»

Контрольные вопросы для проведения промежуточной аттестации по производственной практике по модулю ПМ.04 «Разработка, администрирование и защита баз данных»:

1. Понятия администрирование, привилегия, доступ.
2. Идентификация и аутентификация пользователей.
3. Технические методы и средства защиты базы данных.
4. Групповые политики.
5. Основные команды манипулирования данными.
6. Методы организации целостности данных.
7. Транзакции: понятие, свойства.
8. Права доступа к СУБД и привилегии.
9. Управление параметрами пользователей с помощью групповых политик.
10. Основные понятия и определения баз данных.
11. Модели данных.
12. Объекты базы данных.
13. Структурные элементы базы данных. Типы данных.
14. Режимы работы в MS SQL Server.
15. Язык SQL: назначение, структура, основные правила записи операторов.
16. Виды пользователей и группы привилегий, соответствующие виду пользователя.
17. Основные подходы к классификации угроз информационной безопасности.
18. Основные принципы защиты от НСД.
19. Анализ предметной области и логическое проектирование.
20. Концептуальная, логическая и физическая модели данных.
21. Инструментальные средства СУБД MS SQL Server.
22. Условия защиты базы данных.
23. Аудит событий безопасности.

## 8.3 Методические материалы, определяющие процедуры оценивания знаний, умений, навыков и (или) опыта деятельности, характеризующих этапы формирования компетенций

Завершающим этапом производственной практики по модулю ПМ.04 «Разработка, администрирование и защита баз данных» является подведение ее итогов.

Подведение итогов производственной практики по модулю ПМ.04 «Разработка, администрирование и защита баз данных» предусматривает оценку степени выполнения студентом задания по практике, представления его в отчете, его полноты и качества, наличия самостоятельно выполненных работ, анализа собранных материалов и обоснованности выводов и предложенных рекомендаций.

Оценка итогов практики производится с учетом объема выполнения программы практики, правильности оформления документов, содержания отзыва-характеристики и аттестационного листа; правильности ответов на заданные руководителем практики вопросы, грамотной демонстрации студентом во время защиты практических умений (практического опыта) анализа и оценки проблематики, формулировки выводов.

Дифференцированный зачет по практике приравнивается к оценке по теоретическому обучению и учитывается при подведении итогов общей успеваемости студентов.

Оценка «отлично» выставляется в том случае, если студент демонстрирует полное освоение общекультурных и профессиональных компетенций в области разработки программных модулей. В ходе защиты результатов производственной практики (по профилю специальности) по модулю ПМ.02 «Разработка и администрирование баз данных» студент должен проявить приобретенные практические умения и практический опыт в соответствии с ранее обозначенными критериями. Изложение материалов полное, последовательное, грамотное. Приложены первичные документы. Приложения логично связаны с текстовой частью отчета. Отчет сдан в установленный срок. Программа практики выполнена. Отзыв положительный.

Оценка «хорошо» выставляется в том случае, если студент демонстрирует полное освоение общекультурных и профессиональных компетенций в области разработки программных модулей. В ходе защиты результатов производственной практики (по профилю специальности) по модулю ПМ.02 «Разработка и администрирование баз данных» студент должен проявить практические умения и практический опыт в соответствии с ранее обозначенными критериями. Изложение материалов полное, последовательное в соответствии с требованиями программы. Допускаются несущественные и стилистические ошибки. Приложения в основном связаны с текстовой частью. Отчет сдан в установленный срок. Программа практики выполнена. Отзыв положительный.

Оценка «удовлетворительно» выставляется в том случае, если студент демонстрирует полное освоение общекультурных и профессиональных компетенций в области разработки программных модулей. В ходе защиты результатов производственной практики (по профилю специальности) по модулю ПМ.02 «Разработка и администрирование баз данных» студент должен проявить практические умения и практический опыт в соответствии с ранее обозначенными критериями. Изложение материалов неполное. Оформление не аккуратное. Текстовая часть отчета не везде связана с приложениями. Отчет сдан в установленный срок. Программа практики выполнена не в полном объеме. Отзыв положительный.

Оценка «неудовлетворительно» выставляется в том случае, если студент представил разрозненные материалы по результатам прохождения практики, не полно представил результаты аналитической и исследовательской работы по практике. Изложение материалов неполное, бессистемное. Существуют ошибки, оформление не вполне соответствует требованиям. Приложения отсутствуют. Отчет сдан в установленный срок. Отзыв отрицательный. Программа практики не выполнена.

## 9. УЧЕБНО-МЕТОДИЧЕСКОЕ И ИНФОРМАЦИОННОЕ ОБЕСПЕЧЕНИЕ ПРАКТИКИ

### 9.1. Учебная литература

1. *Советов, Б. Я.* Базы данных : учебник для среднего профессионального образования / Б. Я. Советов, В. В. Цехановский, В. Д. Чертовской. — 4-е изд., перераб. и доп. — Москва : Издательство Юрайт, 2024. — 403 с. — (Профессиональное образование). — ISBN 978-5-534-18784-7. — Текст : электронный // Образовательная платформа Юрайт [сайт]. — URL: <https://urait.ru/bcode/545704>

2. *Маркин, А. В.* Программирование на SQL : учебное пособие для среднего профессионального образования / А. В. Маркин. — Москва : Издательство Юрайт, 2024. — 435 с. — (Профессиональное образование). — ISBN 978-5-534-11093-7. — Текст : электронный // Образовательная платформа Юрайт [сайт]. — URL: <https://urait.ru/bcode/542484>

3. *Стружкин, Н. П.* Базы данных: проектирование : учебник для среднего профессионального образования / Н. П. Стружкин, В. В. Годин. — Москва : Издательство Юрайт, 2024. — 477 с. — (Профессиональное образование). — ISBN 978-5-534-11635-9. — Текст : электронный // Образовательная платформа Юрайт [сайт]. — URL: <https://urait.ru/bcode/542792>



#### Периодические издания:

1. *Прикладная информатика* — Режим доступа:  
<https://www.iprbookshop.ru/11770.html> -

### 9.2. Программное обеспечение

Microsoft Windows;  
Microsoft Office Professional Plus 2019 или Яндекс 360  
Microsoft Visio;  
Microsoft Visual Studio (WPF, ADO.NET Entity Framework, Xamarin);  
Microsoft SQL Server Express Edition;  
Microsoft SQL Server Management Studio;  
MySQL.

### 9.3. Базы данных, информационно-справочные и поисковые системы, Интернет-ресурсы

*Базы данных (профессиональные базы данных)*  
База данных IT специалиста – <http://info-comp.ru/>  
*Информационно-справочные системы*  
Информационно-справочная система для программистов – <http://life-prog.ru>  
*Поисковые системы*  
Поисковая система Google <https://www.google.ru>  
Поисковая система Yandex <https://www.yandex.ru>  
Поисковая система Rambler <http://www.rambler.ru>  
*Электронные образовательные ресурсы*

1. Информационно-справочная система для программистов – <http://life-prog.ru>
2. База данных IT специалиста – <http://info-comp.ru/>
3. Цифровой университет 2035 – <https://www.2035.university>
4. Цифровой образовательный ресурс IPRsmart – <http://www.iprbookshop.ru/>

5. Электронная библиотечная система «СКСИ» – <https://www.sksi.ru/Environment/EbsSksi>
6. Электронно-библиотечная система ZNANIUM – <https://znanium.com>
7. Образовательная платформа Юрайт – <https://urait.ru/>
8. Онлайн-курсы ведущих вузов страны для студентов – [https://www.minobrnauki.gov.ru/common/upload/library/2020/03/Spisok\\_onlayn-kursov.pdf](https://www.minobrnauki.gov.ru/common/upload/library/2020/03/Spisok_onlayn-kursov.pdf)

## **10 МАТЕРИАЛЬНО-ТЕХНИЧЕСКАЯ БАЗА ПРАКТИКИ**

Производственная практика по ПМ.04 Разработка, администрирование и защита баз данных студентов осуществляется на основе материально-технической базы организаций и учреждений, принимающих студентов для прохождения практики на основе договоров о сотрудничестве.

Профильные организации – базы практики предоставляют студентам возможность прохождения практики в помещениях, соответствующих действующим санитарным и противопожарным нормам, а также требованиям техники безопасности при проведении учебных и научно-производственных работ, компьютеры, нормативные правовые акты, архивные материалы, статистические отчеты.

Оборудование предприятий и технологическое оснащение рабочих мест производственной (преддипломной) практики должно соответствовать содержанию деятельности и давать возможность обучающемуся по специальности 09.02.07 Информационные системы и программирование (программист) овладеть профессиональными компетенциями по всем осваиваемым видам деятельности, предусмотренным образовательной программой с использованием современных технологий, материалов и оборудования.

Оборудование рабочих мест проведения производственной практики (по профилю специальности):

- ПК с доступом к сети Интернет; калькуляторы; принтер; сканер; программное обеспечение общего и профессионального назначения.

## **11. ОСОБЕННОСТИ ОСВОЕНИЯ МОДУЛЯ ЛИЦАМИ С ОГРАНИЧЕННЫМИ ВОЗМОЖНОСТЯМИ ЗДОРОВЬЯ**

Обучающимся с ограниченными возможностями здоровья предоставляются специальные учебники, учебные пособия и дидактические материалы, специальные технические средства обучения коллективного и индивидуального пользования, услуги ассистента (тьютора), оказывающего обучающимся необходимую техническую помощь, а также услуги сурдопереводчиков и тифлосурдопереводчиков.

Освоение дисциплины обучающимися с ограниченными возможностями здоровья осуществляется с учетом особенностей психофизического развития, индивидуальных возможностей и состояния здоровья.

В целях доступности получения высшего образования по образовательной программе лицами с ограниченными возможностями здоровья при освоении дисциплины обеспечивается:

- 1) для лиц с ограниченными возможностями здоровья по зрению:
  - присутствие тьютора, оказывающий студенту необходимую техническую помощь с учетом индивидуальных особенностей (помогает занять рабочее место, передвигаться, прочитать и оформить задание, в том числе, записывая под диктовку),
  - письменные задания, а также инструкции о порядке их выполнения оформляются увеличенным шрифтом,
  - специальные учебники, учебные пособия и дидактические материалы (имеющие крупный шрифт или аудиофайлы),

- индивидуальное равномерное освещение не менее 300 люкс,
- при необходимости студенту для выполнения задания предоставляется увеличивающее устройство;

2) для лиц с ограниченными возможностями здоровья по слуху:

- присутствие ассистента, оказывающий студенту необходимую техническую помощь с учетом индивидуальных особенностей (помогает занять рабочее место, передвигаться, прочитать и оформить задание, в том числе, записывая под диктовку),

- обеспечивается наличие звукоусиливающей аппаратуры коллективного пользования, при необходимости обучающемуся предоставляется звукоусиливающая аппаратура индивидуального пользования;

- обеспечивается надлежащими звуковыми средствами воспроизведения информации;

3) для лиц с ограниченными возможностями здоровья, имеющих нарушения опорно-двигательного аппарата:

- письменные задания выполняются на компьютере со специализированным программным обеспечением или надиктовываются тьютору;

- по желанию обучающегося задания могут выполняться в устной форме.

Программа составлена в соответствии с требованиями ФГОС СПО по специальности 09.02.07 «Информационные системы и программирование» и ПОП.

## Приложение

АВТОНОМНАЯ НЕКОММЕРЧЕСКАЯ ОРГАНИЗАЦИЯ  
ВЫСШЕГО ОБРАЗОВАНИЯ  
«СЕВЕРО-КАВКАЗСКИЙ СОЦИАЛЬНЫЙ ИНСТИТУТ»

Факультет информационных систем и технологий  
Кафедра прикладной информатики и математики

**ОТЧЕТ ПО ПРОИЗВОДСТВЕННОЙ ПРАКТИКЕ  
(ПО ПРОФИЛЮ СПЕЦИАЛЬНОСТИ)  
Профессиональный модуль (ПМ.04)**

«Разработка, администрирование и защита баз данных»

Выполнил(а):  
Ф.И.О.  
студент(ка) \_\_\_\_-го курса  
направления подготовки: 09.02.07  
Информационные системы и программирование  
Гр. \_\_\_\_\_

Руководитель практики от института:

\_\_\_\_\_  
*фамилия и инициалы, должность*

Оценка по практике:

\_\_\_\_\_  
оценка

подпись

«\_\_\_» \_\_\_\_\_ 20\_\_ г.

Ставрополь, 2023 г.





## ДНЕВНИК ПРАКТИКИ

### 1. Содержание практики

№ п/п	Разделы (этапы) практики	Виды производственной деятельности на практике, включая самостоятельную работу и объем (в часах)	Планируемые результаты практики
1	Подготовительный этап	<ul style="list-style-type: none"> <li>– вводная лекция (2 часа);</li> <li>– инструктаж по технике безопасности (2 часа);</li> <li>– подготовка плана практики (2 часа).</li> </ul>	<p><b>иметь практический опыт:</b></p> <ul style="list-style-type: none"> <li>– в работе с объектами базы данных в конкретной системе управления базами данных;</li> <li>– в использовании стандартных методов защиты объектов базы данных;</li> <li>– в работе с документами отраслевой направленности</li> </ul>
2	Экспериментальный этап	<ul style="list-style-type: none"> <li>– Сбор, обработка и анализ информации для проектирования баз данных</li> <li>– Проектирование логической и физической схемы базы данных</li> <li>– Определение и нормализация отношений между объектами баз данных;</li> <li>– Выбор архитектуры базы данных</li> <li>– Проектирование базы данных, построение ER - модели</li> <li>– Реализация баз данных в конкретной СУБД</li> <li>– Администрирование базы данных</li> <li>– Организация защиты базы данных</li> <li>– Участие в зачетном занятии по практике (80 часов)</li> </ul>	
3.	Завершающий этап	<ul style="list-style-type: none"> <li>– подготовка документов и материалов по практике (4 часа);</li> <li>– написание отчета по практике (18 часов).</li> </ul>	
<b>Индивидуальное задание на практику</b>			
1.	Подготовка индивидуального задания по проектированию и	Работа над индивидуальным заданием (20 часов)	

	разработке базы данных: <b>«Указывается конкретная тема»</b>		
--	---	--	--

Руководитель практики от института \_\_\_\_\_ /И.О. Фамилия/

**Согласовано:**

Руководитель практики от организации \_\_\_\_\_ /И.О. Фамилия/

**2. Ежедневная работа**

<b>День практики</b>	<b>Дата</b>	<b>Содержание работы</b>	<b>Отметка руководителя практики о выполнении</b>
1			выполнено
2			
3			
4			
5			

